

# 1. 培训申请

# 2. 实验申请

用户可在工作台申请实验、申请执行人变更, 查询记录。导师用户还可审核实验申请, 实验执行人申请。

## 2.1. 实验申请

①实验申请入口如下图, 用户进入实验申请页面后, 可点击新增, 打开申请表单。



②填写实验申请表单, 填写过程中可点击【保存草稿】, 保存至列表中。

实验动物 > 实验申请 > 实验申请

1 基础信息    2 实验概要    3 使用动物信息    4 确认申请信息

① \* 动物实验进行区域

① \* 伦理批准编号

\* 实验名称

\* 课题组

① \* 项目名称

项目来源

\* 使用性质

\* 实验动物设施单位

\* 实验动物使用许可证

\* 实验执行人

序号	姓名	职称/学位	实验动物资格证	联系电话	电子邮箱	在本次实验中的职责	已有经验描述
暂无相关数据							

保存草稿    下一步

③填写完成后，提交试验申请单，由管理员审核。

实验目的或预期目标: 111

是否涉及管制类药品: 否

仪器使用需求: 使用动物中心仪器或自带仪器-1

实验分组:

简述实验过程: 1

是否涉及以下类实验: 无

序号	组别名称	动物品系	动物数量	本次使用数量	操作处理
1	实验分组1	Lewis	20	20	1111

其他事项备注: 1

相关附件:

使用动物信息

第1批 使用动物:

序号	品种	品系	性别	动物数量	所需笼位	动物年龄	动物体重
1	大鼠	Lewis	雄性	20	4	1~3Week	180~220g

计划进入时间: 2026-02-02

计划结束时间: 2026-02-09

检疫开始时间: 2026-02-02

检疫结束时间: 2026-02-06

饲养要求: 群养

饲料要求: 1

其他说明: 1

预估费用 (费用计算规则: 预估金额 = 笼位 X 单价 X 饲养天数, 或 动物数量 X 单价 X 饲养天数, 具体收费以动物实际饲养情况为准)

序号	品种	品系	动物数量	笼位数量	单价 (元)	预计饲养日期	饲养天数	预估金额 (元)
1	大鼠	Lewis	20	4	8.5	2026-02-02~2026-02-09	8天	1,360.00
		合计	20	4				1,360.00

保存草稿

上一步

提交

实验动物 > 实验申请 > 实验申请



## 提交成功

您的实验申请已提交, 请等待审核

实验申请信息

申请单号: 2026020002

申请人: 系统管理员

审核流程

提交申请

系统管理员

提交审核

2026-02-02 16:06:55

管理审核

待审核

返回

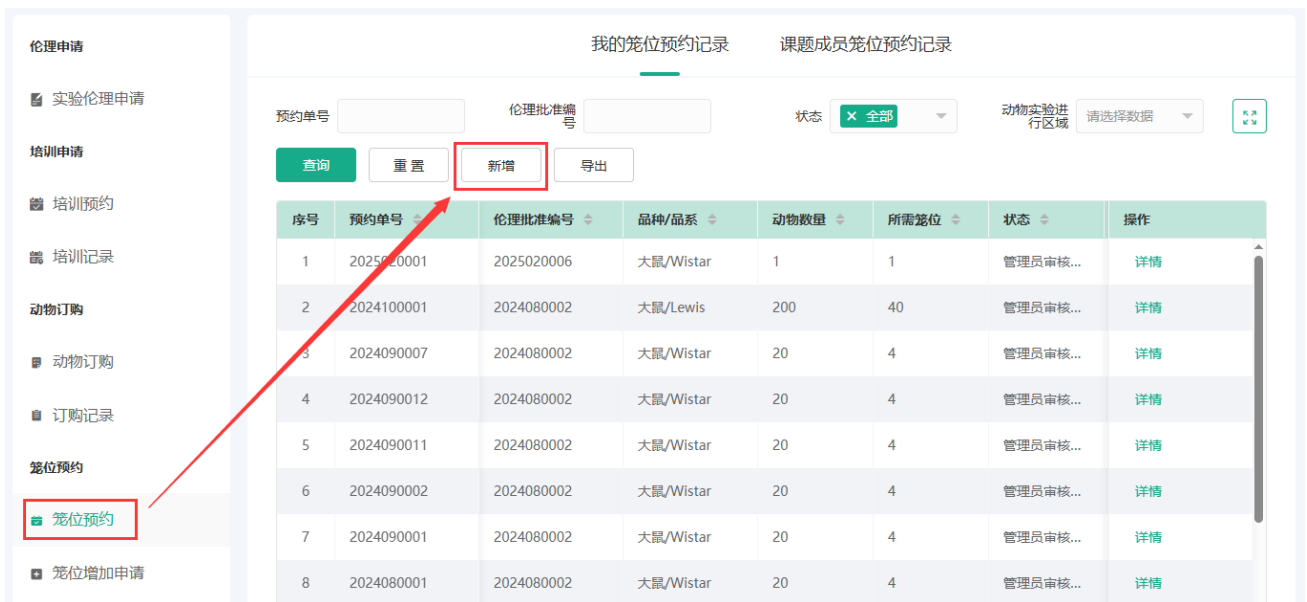
⑤提交成功后, 可在实验申请列表查看实验申请状态, 在审核前, 可点击【取消按钮】, 进行取消操作。



### 3. 笼位预约

用户可在工作台预约笼位、笼位增加申请、查询笼位预约记录。导师用户还可审核笼位预约。

#### 3.1. 笼位预约申请



笼位预约入口：工作台 > 实验动物 > 笼位预约

笼位预约：点击【新增】后进入笼位预约页面，填写预约信息、确认申请信息

1 填写预约信息 2 确认申请信息

\* ① 伦理批准编号

\* 课题组

①\* 动物实验进行区域

\* 动物信息 (+)

序号	品种	品系	性别	动物数量	所需笼位	动物来源	动物等级	饲养设施	动物周龄	动物
无数据										

\* 计划进入时间

\* 计划结束时间

\* 饲养要求

\* 饲料要求  
如高脂、低盐饮食，饲料称重，饮水量测定等请在此处填写

其他说明

附件  文件类型支持rar,pdf,jpg,doc,docx,zip, 最大可上传100.00 MB的文件

① 伦理批量编号：可根据实际情况配置是否必填。

② 动物信息：选了伦理批准编号后，会自动带入伦理中动物信息，未选择需手动填写。

③ 填写完成后，点击下一步，确认信息无误，点击提交即可提交成功。



#### 基本信息

申请人: 管理员  
用户单位: 中山大学实验动物中心  
电子邮箱: admin@bynonco.com  
课题组: 管理员的课题组  
联系电话: 13800138000  
导师: 管理员(用户类型: 院内)

#### 预约信息

伦理批准编号: [2025040007](#)  
计划进入时间: 2025-04-10  
饲养要求: 群养  
饲料要求: 无  
其他说明:  
相关附件:  
动物实验进行区域: 大小鼠实验A区  
计划结束时间: 2025-04-30

#### 动物信息

序号	品种	品系	性别	动物数量	所需笼位	动物来源	动物等级	饲养设施	动物周龄	动物体重
1	大鼠	Wistar	雄性	10	2	盛京医院实验动...	SPF级	屏障环境	8~10	15~29g

预估费用 (费用计算规则: 预估金额 = 笼位 X 单价 X 寄养天数, 或 动物数量 X 单价 X 寄养天数, 具体收费以动物实际寄养情况为准)

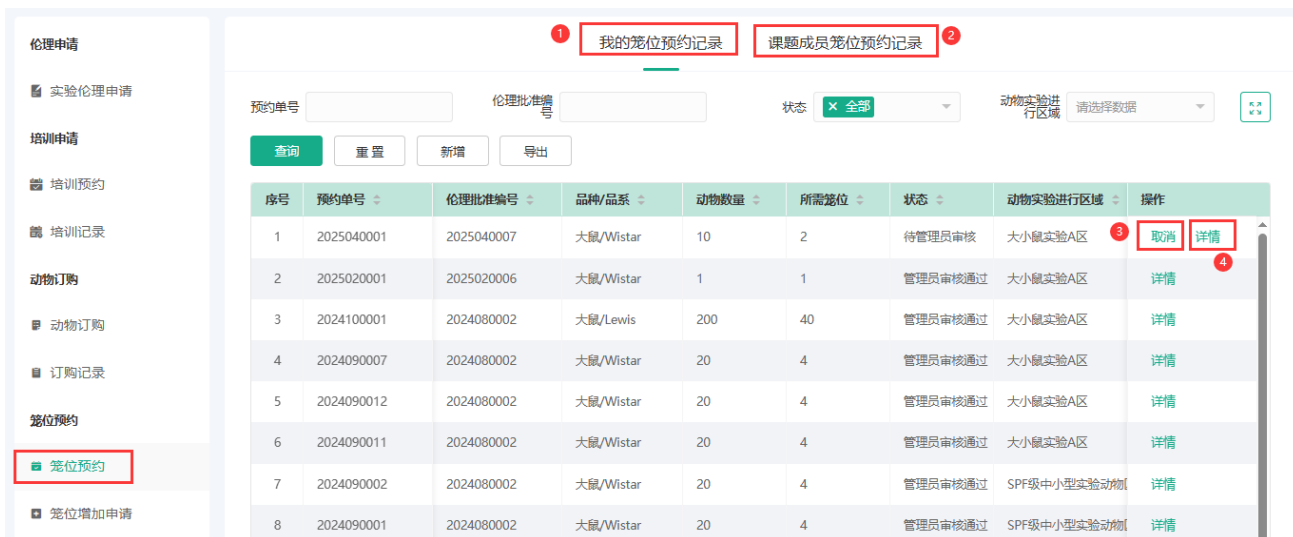
序号	品种	品系	动物数量	笼位数量	单价 (元)	预计寄养日期	寄养天数	预估金额 (元)
1	大鼠	Wistar	10	2	10	2025-04-10~2025-04-30	21天	420.00
		合计	10	2				420.00

上一步

提交预约



## 3.2. 查看笼位预约记录



① 在工作台 > 实验动物 > 笼位预约中, 查看预约记录及其明细。

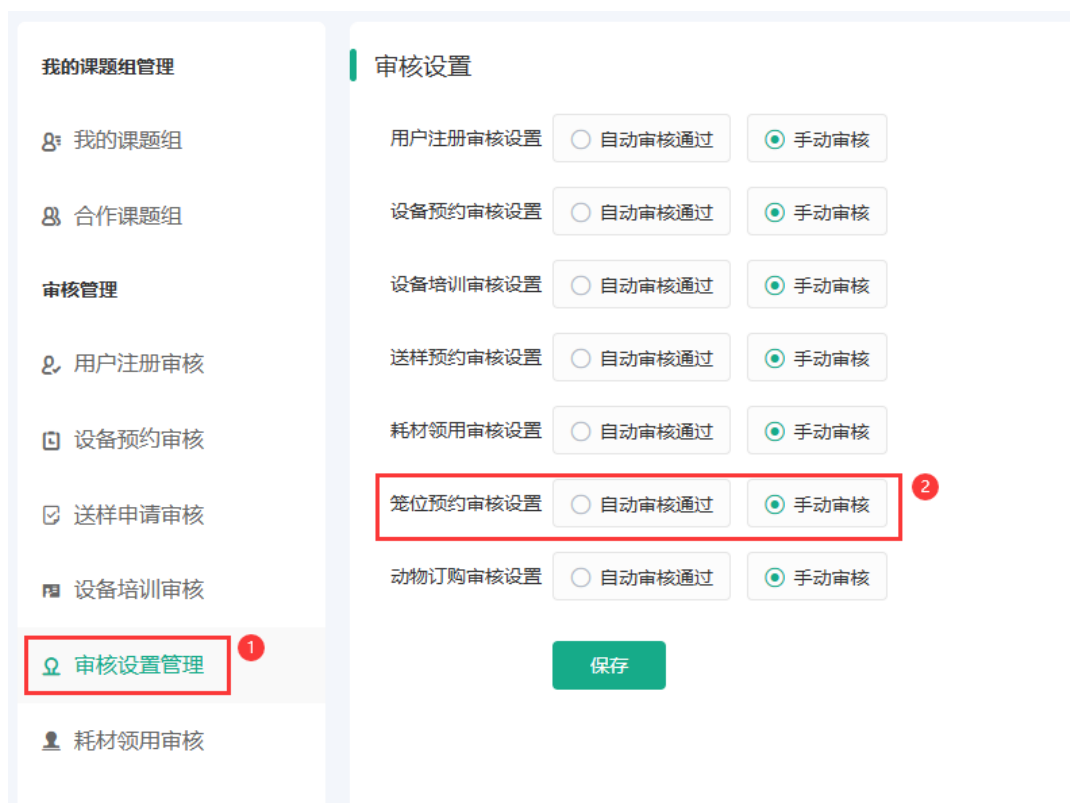
② 我申请的笼位预约记录 tab 下, 均是当前账号提交的笼位预约记录, 可查看明细。在未审核前, 可取消预约。

③ 课题成员的笼位预约记录，导师可在此查看课题成员的笼位预约记录。

④ 点击详情即可查看笼位预约详情。

### 3.3. 导师审核

笼位预约审核流程为导师+管理员审核时，导师可配置自动审核、手工审核，默认手动审核，自动审核结果为审核通过。可在 工作台 > 课题组 > 审核设置管理中进行修改。



笼位预约审核入口 1：工作台首页 > 代办中，笼位预约审核。



笼位预约审核入口 2：工作台 > 课题组 > 笼位预约审核，进入以下页面。

我的课题组管理

未审核 已审核

批量审核

序号	预约单号	申请人	伦理批准编号	品种/品系	动物数量	所需笼位	操作
1	2025040003	钱多多	2024090005	小鼠/C57BL/6	60	12	① 审核 ② 详情

① 点击审核，进行笼位预约审核，可操作审核通过，审核不通过。

② 点击详情，可查看笼位预约申请单详情。

### 3.4. 笼位增加申请

在进行中的实验，发生繁育或其他情况需增加笼位时，可在此功能提交笼位增加申请。

伦理申请

我的笼位增加记录 课题成员笼位增加记录

饲养编号 类型 全部 审核状态 全部 实验区域 全部

查询 重置 新增 导出

序号	饲养编号	课题组	增加动物数量	增加笼位数量	类型	操作
1	2024080002	管理员的课题组	20	4	繁育	取消 详情

笼位预约入口：工作台 > 实验动物 > 笼位预约 > 笼位增加申请

新增：点击后进入笼位增加申请页面

✕

### 笼位增加申请

**\*饲养编号**

**\*希望寄养笼位房**

**\*动物信息** +

**\*类型**

**\*备注**

序号	品系	性别	增加动物数量	增加笼位数量	动物来源	动物等级	动物周龄	动物体重	操作
暂无相关数据									

确定

取消

- ① 饲养编号：支持下拉选择用户进行中实验的饲养编号。
- ② 类型：支持繁育及增加入库。
- ③ 希望寄养笼位房：仅能选择实验所寄养的房间。
- ④ 填写完成后，点击确定，即可提交成功。

### 3.5. 查看笼位增加记录

伦理申请

实验伦理申请

培训申请

培训预约

培训记录

动物订购

动物订购

订购记录

笼位预约

笼位增加申请

① 我的笼位增加记录 ② 课题成员笼位增加记录

饲养编号 类型 审核状态 实验区域 🔍 🗑️ 📄

查询重置新增导出

序号	饲养编号	课题组	增加动物数量	增加笼位数量	类型	初	操作
1	2024080002	管理员的课题组	20	4	繁育	③	<span style="border: 1px solid red; padding: 2px 5px;">取消</span> <span style="border: 1px solid red; padding: 2px 5px;">详情</span> ④

10 / 12

① 在工作台 > 实验动物 > 笼位预约 > 笼位增加申请中，查看笼位增加申请记录及其明细。

② 我申请的笼位增加记录 tab 下，均是当前账号提交的笼位增加记录，可查看明细。在未审核前，可取消预约。

③ 课题成员的笼位增加记录，导师可在此查看课题成员的笼位增加记录。

④ 点击详情即可查看笼位增加详情。

## 4. 动物寄养

用户可在工作台查看动物寄养情况、查看寄养笼位、查看随手记记录。

### 4.1. 动物寄养情况

序号	饲养编号	伦理批准编号	实验名称	课题组	品系	动物数量	操作
1	2024060001	2024060001	1	管理员的课...	C57BL/6	0	详情 ...
2	2024080001	2024080002	肺癌发生机制研究	管理员的课...	Wistar	20	详情 ...
3	2024080002	2024080002	肺癌发生机制研究	管理员的课...	Wistar	10	详情 ... 查看笼位
4	2024090001	2024080002	肺癌发生机制研究	管理员的课...	Wistar	33	详情 ...
5	2024090006	2024080002	肺癌发生机制研究	管理员的课...	Wistar	20	详情 ...
6	2024100001	2024080002	肺癌发生机制研究	管理员的课...	Lewis	200	详情 ...
7	2025020001	2025020006	1	管理员的课...	Wistar	1	详情 ...

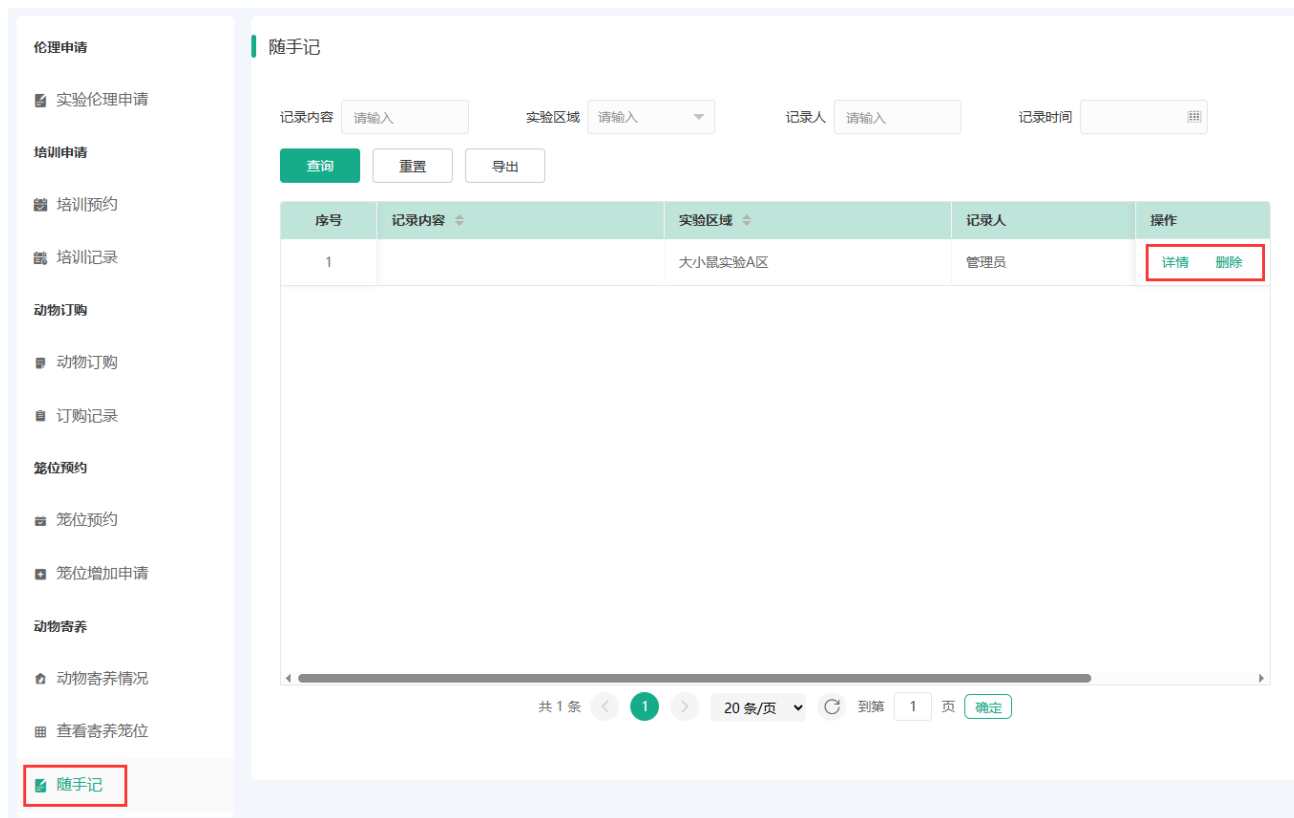
① 在工作台 > 实验动物 > 动物寄养中，查看寄养情况及其明细。

② 我的动物寄养情况 tab 下，均是当前账号提交的动物寄养记录，可查看详情。

③ 课题成员动物寄养情况，导师可在此查看课题成员的动物寄养信息。

④ 点击详情即可查看寄养详情。

## 4.2. 随手记



① 在工作台 > 实验动物 > 动物寄养中，查看实验过程中随手记录的情况（随手记）。数据来自于移动手持终端中，随手记功能自己登记或别人分享，支持记录图片、视频等。

② 自己创建的记录，提供删除功能；

③ 点击详情即可查看记录详情。